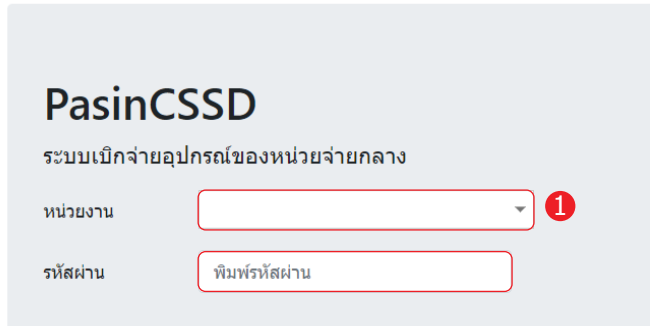
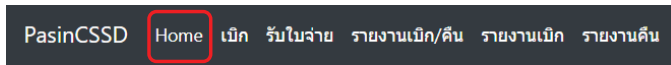
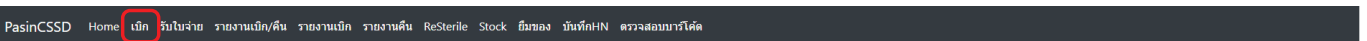


● ขั้นตอนการใช้งานระบบเบิกจ่ายอุปกรณ์หน่วยเครื่องใช้กลาง

1. เลือกหน่วยงาน (สามารถพิมพ์ค้นหาและเลือกจาก Drop down list ได้)
> กรอกรหัสผ่าน > กด Enter ที่แป้นพิมพ์



2. พิมพ์ชื่อผู้เบิก
3. Barcode หรือ QRcode สแกนเบิก/คืน (หากไม่ได้ใช้ให้ข้ามไปข้อ 4)
 *ช่องซ้าย : บาร์โค้ดเบิก/คืนอัตโนมัติ สแกนเซตที่ต้องการระบบจะบันทึกชื่อเซต และจำนวน เบิก=1 / คืน=1 ลงในใบเบิกอัตโนมัติ (ตารางสีแดง)
 *ช่องขวา : บาร์โค้ดเบิกกรอกจำนวนเบิก/คืน สแกนเซตที่ต้องการ ใส่จำนวนเบิก/คืน คลิก บันทึก
4. เลือกชื่อเซตที่ต้องการค้นหาจาก *Drop down list หรือ คลิกเลือกจากตารางด้านล่าง (เซตที่เคยเบิก)
 *ช่องซ้าย : รายการเซตที่เคยเบิก
 *ช่องขวา : ชื่อเซตทั้งหมด
5. กรอกจำนวน เบิก/คืน คลิก บันทึก



รายการเบิก (03/11/2023)

ชื่อผู้เบิก 2

บาร์โค้ดเบิก(ครั้งละ1) 3

บาร์โค้ดเบิก(ระบุจำนวน) 3

ชื่อเซตที่เคยเบิก 4

ชื่อเซตทั้งหมด 4

จำนวนเบิก 5

จำนวนคืน 5

บันทึก

ใบเบิก

ส่งใบเบิก

รายการเบิกทั้งหมด

เวลาที่เบิก	รหัสเซต	ชื่อเซต	จำนวนเบิก	จำนวนคืน	ผู้เบิก	ค่า	เวลารับ
06.15	97	Set Dressing	5	0	วิธดา CCU	□	08.17
06.15	163	Tray (เล็ก)	5	3	วิธดา CCU	□	08.17
06.15	158	Syringe Irrigate	5	3	วิธดา CCU	□	08.18
06.15	100	Set Flush	10	13	วิธดา CCU	□	08.18
06.15	194	ชามรูปไต(ใหญ่)	10	12	วิธดา CCU	□	08.18

หน่วยงาน ICU CCU แสดงภาพเซตที่เลือก

NO PICTURE

CSSD by PRON

บันทึกเพิ่มเติม

วิธดา CCU /ส่ง 06:15

บันทึกเพิ่มเติมทั้งหมด

รวมรายการเบิกวันนี้

รหัสเซต	ชื่อเซต	จำนวนเบิก	จำนวนคืน
97	Set Dressing	5	0
100	Set Flush	10	13
158	Syringe Irrigate	5	3
163	Tray (เล็ก)	5	3
194	ชามรูปไต(ใหญ่)	10	12

เซตแลกเปลี่ยนในหน่วยงาน

รหัส	รหัสเซต	ชื่อย่อ	ชื่อเซต	ราคา	Stock
ST	85	105	Set Bone Marrow	122.22	1
ST	90	127	Set Central Line	139.68	
ST	92	108	Set Cut down (ผู้ใหญ่)	182.55	12

เซตฝากในหน่วยงาน

รหัส	รหัสเซต	ชื่อย่อ	ชื่อเซต	ราคา	Stock
ST	2320	ฝาหลัง	Artery Clampโด่ง ฝั่งขวา	8.66	1
ST	2317	ฝาหลัง	Artery Clampตรง ฝั่งขวา	8.66	1
ST	2428	ฝาหลัง	Handle No.3(ค้ำมือ) ฝั่งขวา	0.00	1

วัสดุสิ้นเปลืองในหน่วยงาน

รหัสเซต	ชื่อย่อ	ชื่อเซต
5008	SGZ	Gauze 3x3 (5ชั้น)Sterile (20ซอง)
5038	*CS	Gel หลอดสั้น
5032	SGS	Isolation Gown Set Sterile (เผื่อการวม)

6. รายการเซตที่ต้องการเบิก/คืน จะปรากฏในตารางใบเบิก (ตารางสีแดง)

6.1. เซตที่ต้องการใช้ **เร่งด่วน** ให้คลิก ในตารางใบเบิก (ตารางสีแดง)

6.2. กรณีต้องการแก้ไข ให้คลิกปุ่มลบ แล้วทำการบันทึกเซตคืน/เบิก ให้ถูกต้องอีกครั้ง

6.3. ทำซ้ำจนครบรายการที่ต้องการเบิก/คืน

7. บันทึกเพิ่มเติมถึงหน่วยงานจ่ายกลาง

บันทึกเพิ่มเติม : สำหรับพิมพ์ข้อความใหม่ แสดงข้อความล่าสุดที่ส่ง ที่หน่วยจ่ายกลางยังไม่รับทราบ (แก้ไขได้)

- เมื่อคลิกส่งใบเบิกแล้ว จะแสดงชื่อผู้ส่งและเวลา

บันทึกเพิ่มเติมทั้งหมด : แสดงข้อความทั้งหมดที่ส่ง ที่หน่วยจ่ายกลางรับทราบแล้ว (แก้ไขไม่ได้)

- เมื่อหน่วยจ่ายกลางรับทราบแล้ว จะแสดงชื่อผู้รับและเวลา

8. ตรวจสอบความถูกต้องแล้ว คลิก **ส่งใบเบิก**

หน่วยงาน ICU CCU

รายการเบิก (03/11/2023)

ชื่อผู้เบิก
ภาสิน


บาร์โค้ดเบิก(ครั้งละ1) บาร์โค้ดเบิก(รวมจำนวน)
บาร์โค้ดเบิก บาร์โค้ดชื่อเซต

ชื่อเซตที่เคยเบิก ชื่อเซตทั้งหมด
Set Flush Set Flush

Set Flush

จำนวนเบิก จำนวนคืน
3 3

บันทึก



รวมรายการเบิกวันนี้

รหัสเซต	ชื่อเซต	จำนวนเบิก	จำนวนคืน
97	Set Dressing	5	0
100	Set Flush	10	13
158	Syringe Irrigate	5	3
163	Tray (เล็ก)	5	3
194	ชาสมุนไพร(ใหญ่)	10	12

6 **ใบเบิก**

รหัสเซต	ชื่อเซต	จำนวนเบิก	จำนวนคืน	ด่วน	ลบ
91	Set Chest drain	1	1	<input checked="" type="checkbox"/>	<input type="checkbox"/>
97	Set Dressing	2	2	<input type="checkbox"/>	<input type="checkbox"/>

7 **บันทึกเพิ่มเติม**

บันทึกเพิ่มเติมถึงหน่วยงานจ่ายกลาง

บันทึกเพิ่มเติมทั้งหมด

8 **ส่งใบเบิก**

รายการเบิกทั้งหมด

เวลาที่เบิก	รหัสเซต	ชื่อเซต	จำนวนเบิก	จำนวนคืน	ผู้เบิก	ด่วน	เวลารับ
06:15	97	Set Dressing	5	0	วิลา CCU	<input type="checkbox"/>	08:17
06:15	163	Tray (เล็ก)	5	3	วิลา CCU	<input type="checkbox"/>	08:17

9. ตารางรายการเบิก

9.1 รายการเบิก/คืน ทั้งหมด เรียงตามเวลา

9.2 รายการเบิก/คืน วันนี้ ยอดรวม (สามารถเลือกคลิกรายชื่อเซตเพื่อ เบิก/คืน ซ้ำได้)

10. บันทึกเพิ่มเติม

10.1 บันทึกเพิ่มเติม แสดงข้อความ ผู้ส่ง เวลาที่ส่ง ที่หน่วยจ่ายกลางยังไม่รับทราบ (แก้ไขได้)

10.2 บันทึกเพิ่มเติมทั้งหมด แสดงข้อความทั้งหมดที่ส่ง ที่หน่วยจ่ายกลางรับทราบแล้ว (แก้ไขไม่ได้)

หน่วยงาน ICU CCU

รายการเบิก (03/11/2023)


ชื่อผู้เบิก
ภาสิน

บาร์โค้ดเบิก(ครั้งละ1) บาร์โค้ดเบิก(รวมจำนวน)
บาร์โค้ดเบิก บาร์โค้ดชื่อเซต

ชื่อเซตที่เคยเบิก ชื่อเซตทั้งหมด
Set Flush Set Flush

จำนวนเบิก จำนวนคืน
จำนวนเบิก จำนวนคืน

บันทึก



รวมรายการเบิกวันนี้

9.2

รหัสเซต	ชื่อเซต	จำนวนเบิก	จำนวนคืน
91	Set Chest drain	1	1
97	Set Dressing	7	2
100	Set Flush	13	16
158	Syringe Irrigate	5	3
163	Tray (เล็ก)	5	3
194	ชาสมุนไพร(ใหญ่)	10	12

9.1 **ใบเบิก**

ส่งใบเบิก

รายการเบิกทั้งหมด

เวลาที่เบิก	รหัสเซต	ชื่อเซต	จำนวนเบิก	จำนวนคืน	ผู้เบิก	ด่วน	เวลารับ
13:56	91	Set Chest drain	1	1	ภาสิน	<input checked="" type="checkbox"/>	
13:56	97	Set Dressing	2	2	ภาสิน	<input type="checkbox"/>	
13:56	100	Set Flush	3	3	ภาสิน	<input type="checkbox"/>	
06:15	97	Set Dressing	5	0	วิลา CCU	<input type="checkbox"/>	08:17
06:15	163	Tray (เล็ก)	5	3	วิลา CCU	<input type="checkbox"/>	08:17
06:15	158	Syringe Irrigate	5	3	วิลา CCU	<input type="checkbox"/>	08:18
06:15	100	Set Flush	10	13	วิลา CCU	<input type="checkbox"/>	08:18

10.1 **บันทึกเพิ่มเติม**

บันทึกเพิ่มเติมถึงหน่วยงานจ่ายกลาง ภาสิน /ส่ง 14:01

10.2 **บันทึกเพิ่มเติมทั้งหมด**

ณกรวรรณ /รับ 14:01 บันทึกเพิ่มเติมถึงหน่วยงานจ่ายกลาง ภาสิน /ส่ง 13:56